


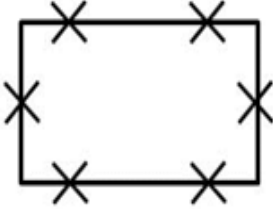



Anlage 1

Zeichen und Farben für Bauvorlagen

	Zeichen (bei schwarz-weiß-Darstellung)	Farbe
1. Grenzen des Grundstücks (Begleitlinie)		Violett
2. vorhandene bauliche Anlagen oder Bauteile		Grau
3. geplante bauliche Anlagen oder Bauteile		Rot
4. zu beseitigende bauliche Anlagen oder Bauteile		Gelb
5. Flächen, die von Baulasten betroffen sind		Braun